



女性の皆さん、乳腺検査 受けていますか？

乳房のある女性は「乳がん」になる可能性を持っています。
早く気付けば助かります。



★忙しい方、健康な方「乳房」気にされていますか？

意識して気にする事、自己検診がとても大切な事なのです。
怖がらずに日々検診しておきましょう。

★「乳がん」は、がんのトップの座を占めようとしています…

30代・40代・50代の方に多い疾患です。
遺伝・食生活・ライフスタイル・肥満・喫煙など、様々な要因が考えられます。

★乳がんを早期で見つけましょう！

早期であれば、転移の可能性も少なく、乳房温存術（乳房部分切除）も可能になります。



★乳がんを早期発見するには？

「マンモグラフィ検査」や「乳腺エコー検査」が必要となります。

★しこりに気が付く前に見つける事が早期発見です。

触っても分からない“しこり”がマンモグラフィでは分かります。
まず、自分の乳房に異常がないかを調べておきましょう...

★マンモグラフィってどういう検査なの？

上半身を脱いで頂いて片方ずつ乳房を圧迫していき、十分に圧迫した状態でX線撮影をします。圧迫による痛みを伴いますが、乳がんを見つける上でこの圧迫が最も重要なものなのです。10分程で検査は終わります。

★年に一度、検査を受けてみませんか？

早期の乳がんを見つけるには、年に一度は検査が必要です。
誕生日や忘れない日を決めて検診を受けましょう！

★どこの科を受診すればいいの？

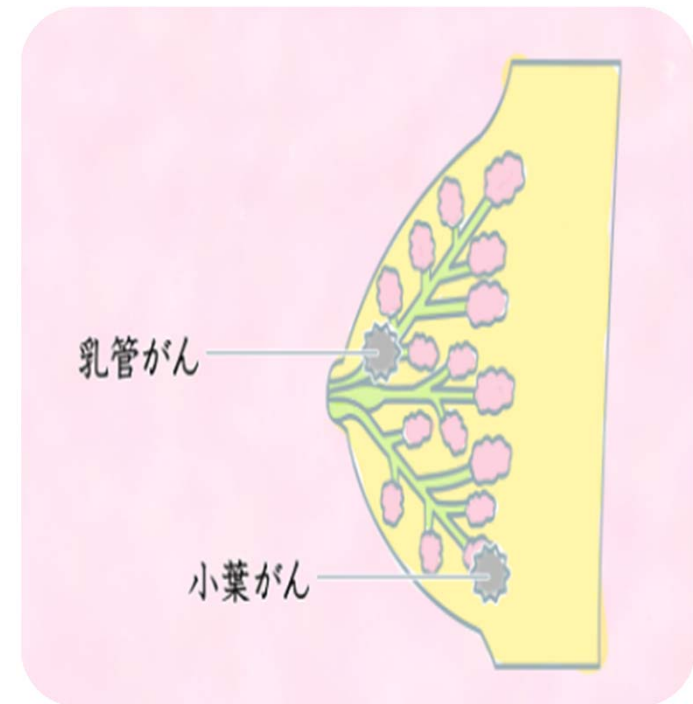
千鳥橋病院では**火曜・木曜**が**乳腺外来の日**となっております。
詳しくは『千鳥橋病院：予約センター』にご連絡下さい。
また**乳がん検診**も行なっています。
乳がん検診につきましては『千鳥橋病院：健診科』にお問い合わせ下さい。



『乳がん』について...

『乳がん』は、小さいうちに見つけると治る可能性の高い病気です。早期に見つかった場合、その**90%以上**は治ります。

『乳がん』が進行すると、リンパ節や骨・肺・肝臓など、乳房以外の臓器にがん細胞が転移して、様々な症状を引き起こしたり、命を脅かしたりする様になるので**注意**が必要です。



『乳がん』について...

2014年度には、『乳がん』で
13,240人が亡くなっています。
(2014年)

一生のうちに、およそ
12人に1人が『乳がん』と
診断されています。

12人に1人



乳がんと診断されています

福岡市『乳がん検診』のご案内

- ◆福岡市在住で満40才以上の方は、
当院で乳がん検診が受けられます(2年に1回)
- ◆検査方法は、『マンモグラフィ』と『視触診』による
併用検診です。
- ◆費用は40才～49才の方は1500円
50才以上の方は1200円です。
(満70才以上の方・住民税非課税世帯・
生活保護世帯等の方は**無料**です)
(福岡市の**無料クーポン**も利用できます)



福岡市『乳がん検診』のご案内



千代診療所

①

脇や胸を
ウェットティッシュで
ふいて…

ドクターポイント

②

胸が
つぶれてる～

がまん
がまん

すぐ
終わりますよー

こんなに
つぶれる…

正直痛いですが。
でも少しのガマンで
手で触ってもわからない
小さながんまで
見つかるんです！

ドクターポイント

③

早期発見で
乳がんの
ほぼ100%が
治るのね！

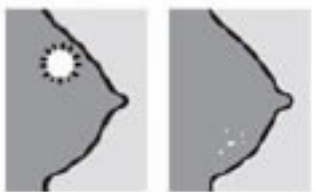
福岡市『乳がん検診』のご案内




千代診療所

④


2cmのがん




こんなに小さながんまで見つかる



マンモでなければわからないわねー




⑤




手は上にあげてね

これからは自己検診も毎月やってみよう



⑥



この固さが乳がんです。

こりっと固い...

乳がん触診モデル

